

FINE INTERVENTO WBS R184
INIZIO INTERVENTO WBS R185
Km 43+875,00

FINE INTERVENTO WBS R185
INIZIO INTERVENTO WBS R186
Km 44+225,00

BARRIERA NEW JERSEY ESISTENTE

STOCCAGGIO GABBIE PALI

LINEA FERROVIARIA STORICA

STOCCAGGIO GABBIE PALI

CIGLIO ASFALTO ESTERNO

ESCAVATORE

WC

BANCHINA UTILIZZABILE

LARGHEZZA NEW JERSEY

OCCUPAZIONE BANCHINA

R7 m

330,00 m

0,6

2,65

101,4

CIGLIO ASFALTO INTERNO

NUOVA BARRIERA NEW JERSEY


LARGHEZZA CORSIA PER SENSO DI MARCIA

OCCUPAZIONE BANCHINA

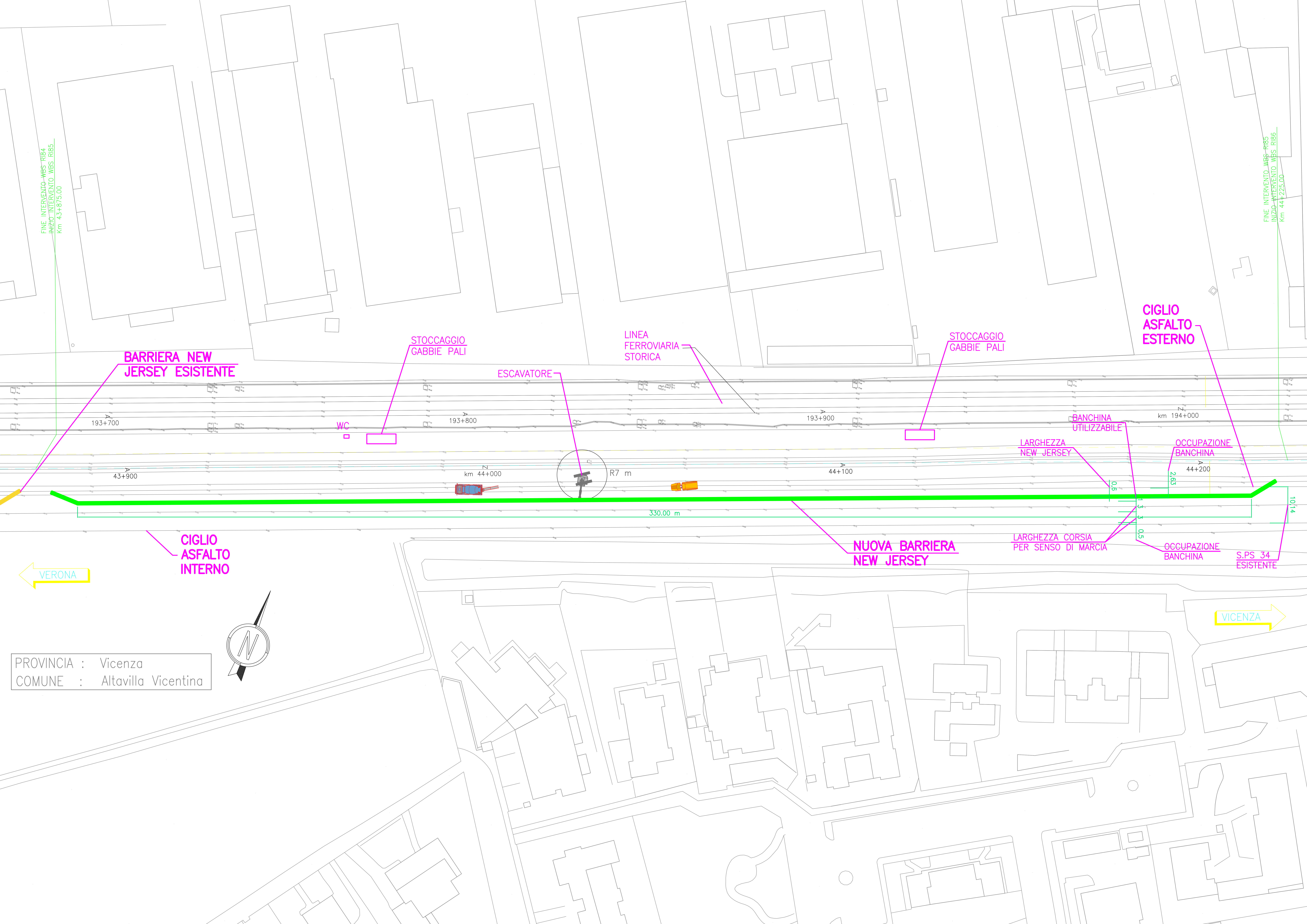
S.P.S 34 ESISTENTE

VERONA

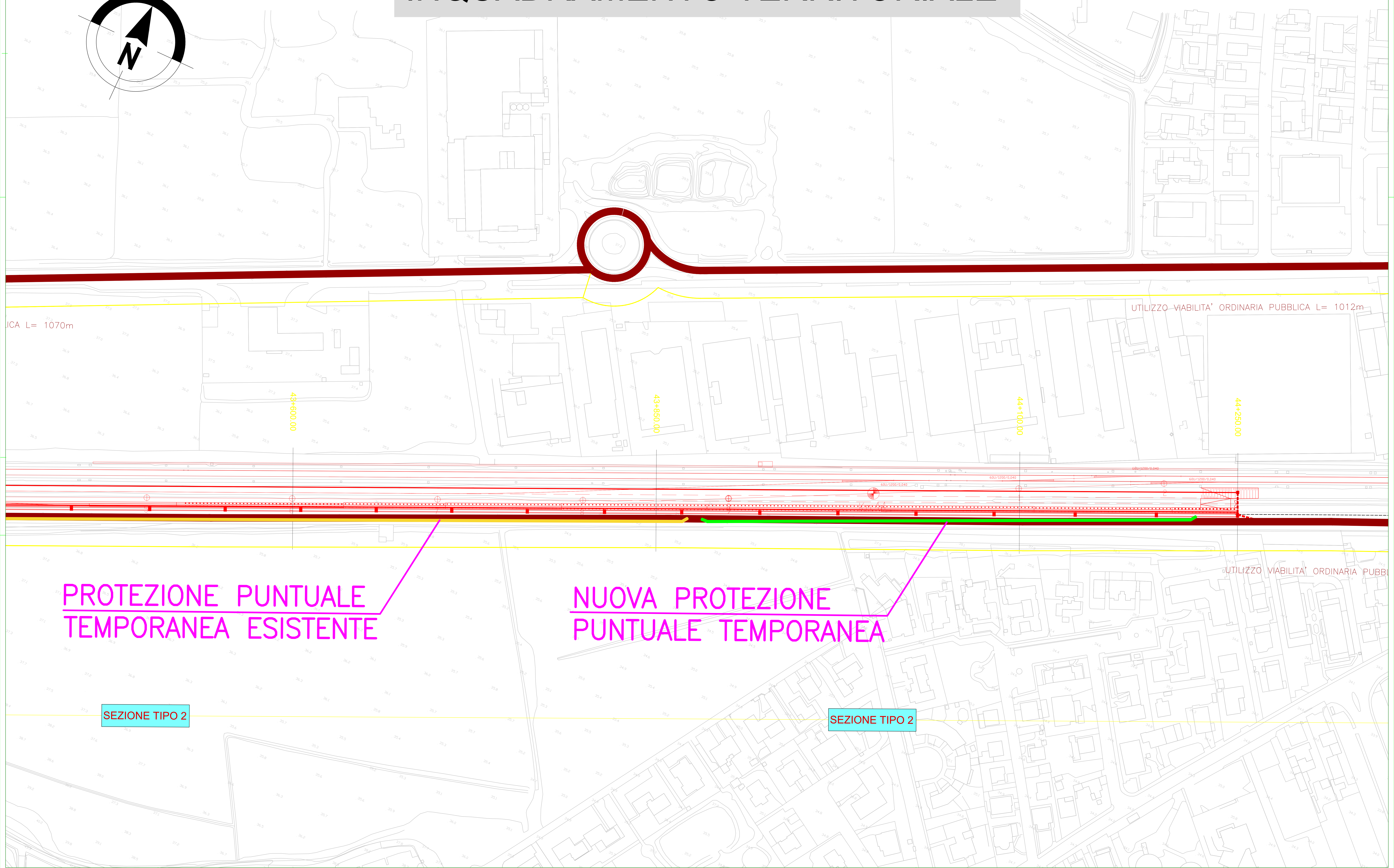

VICENZA



PROVINCIA : Vicenza
COMUNE : Altavilla Vicentina



INQUADRAMENTO TERRITORIALE



PROTEZIONE PUNTUALE
TEMPORANEA ESISTENTE

NUOVA PROTEZIONE
PUNTUALE TEMPORANEA

SEZIONE TIPO 2

SEZIONE TIPO 2

POSIZIONAMENTO NEW JERSEY

